

УТВЕРЖДАЮ  
Заместитель главы Администрации Петрозаводского городского  
округа – председатель комитета социального развития

(наименование должностного лица, утверждающего документ)

(подпись)

Н.В. Кармазина  
(расшифровка подписи)

" 19 " 01 2023 г.

**План финансово-хозяйственной деятельности на 2022 г.  
(на 2022 г. и плановый период 2023 и 2024 годов)**

Дата составления на	30.12.2022
Наименование муниципального учреждения	Муниципальное бюджетное дошкольное образовательное учреждение Петрозаводского городского округа "Детский сад общеразвивающего вида с приоритетным осуществлением деятельности по познавательно-речевому развитию детей № 41 "Золушка" (МДОУ "Детский сад № 41 ")
Адрес фактического местонахождения муниципального учреждения	г.Петрозаводск ул. Дзержинского д.4
Код по реестру участников бюджетного процесса, а также юридических лиц не являющихся участниками бюджетного процесса	863Ю0696
ИНН/КПП	1001044958/100101001
Наименование структурного подразделения Администрации Петрозаводского городского округа, в ведении которого находится муниципальное учреждение	Комитет социального развития
Единица измерения:	руб.
Код по ОКЕИ	383

Раздел I. Поступления и выплаты

Наименование показателя	Код строки	Код по бюджетной классификации Российской Федерации		Объем финансового обеспечения																	
				на 2022 г. текущий финансовый год						на 2023 г. первый год планового периода			на 2024 г. второй год планового периода								
				ВСЕГО	в том числе					ВСЕГО	в том числе		ВСЕГО	в том числе							
					Субсидии и финансовое обеспечение выполнения муниципального задания	Субсидии на иные цели			Поступления от оказания услуг (выполнение работ) на платной основе и от иной приносящей доход деятельности		Субсидии и финансовое обеспечение выполнения муниципального задания	Всего		Поступления от оказания услуг (выполнение работ) на платной основе и от иной приносящей доход деятельности	Субсидии и финансовое обеспечение выполнения муниципального задания	Всего					
1	2	3	4	5	6	7	8	9	10	11	12	13	14	15	16	17	18	19	20	21	
Остаток средств на начало текущего финансового года	1	х	х	858 040,49	40 129,32	0,00	200 000,00	577 840,00	40 071,17	0,00	0,00	0,00	0,00	0,00	0,00	0,00	0,00	0,00	0,00	0,00	0,00
Остаток средств на конец текущего финансового года	2	х	х	0,00																	
<b>Доходы, всего</b>	<b>1000</b>	<b>х</b>	<b>х</b>	<b>36 785 061,13</b>	<b>31 782 930,45</b>	<b>32 901,00</b>	<b>0,00</b>	<b>181 657,24</b>	<b>4 787 572,44</b>	<b>31 560 134,00</b>	<b>26 476 245,00</b>	<b>5 083 889,00</b>	<b>31 696 566,00</b>	<b>26 612 677,00</b>	<b>5 083 889,00</b>	<b>0,00</b>	<b>0,00</b>	<b>0,00</b>	<b>0,00</b>	<b>0,00</b>	<b>0,00</b>
в том числе:																					
доходы от собственности, всего	1100	120	х	0,00	0,00	0,00	0,00	0,00	0,00	0,00	0,00	0,00	0,00	0,00	0,00	0,00	0,00	0,00	0,00	0,00	0,00
в том числе:																					
доходы от операционной аренды	1110	120	х	0,00						0,00			0,00								
доходы от финансовой аренды		120		0,00						0,00			0,00								
иные доходы от собственности		120		0,00						0,00			0,00								
доходы от оказания услуг, работ, компенсации затрат учреждений, всего	1200	130	х	36 774 948,82	31 782 930,45	32 901,00	0,00	181 657,24	4 777 460,13	31 560 134,00	26 476 245,00	5 083 889,00	31 696 566,00	26 612 677,00	5 083 889,00	0,00	0,00	0,00	0,00	0,00	0,00
в том числе: субсидии на финансовое обеспечение выполнения муниципального задания	1210	131	х	31 782 930,45	31 782 930,45					26 476 245,00	26 476 245,00		26 612 677,00	26 612 677,00							
доходы от оказания платных услуг (работ)	1220	131	х	4 777 456,93					4 777 456,93	5 083 889,00		5 083 889,00	5 083 889,00		5 083 889,00						5 083 889,00
доходы от компенсации затрат	1230	134	х	3,20					3,20	0,00		0,00	0,00		0,00						0,00
прочие доходы от оказания услуг, работ, компенсации затрат учреждений	1240	135	х	0,00					0,00	0,00		0,00	0,00		0,00						0,00
доходы от штрафов, пеней, иных сумм принудительного взыскания	1300	140	х	10 112,31					10 112,31	0,00		0,00	0,00		0,00						0,00
безвозмездные денежные поступления	1400	150	х	214 558,24		32 901,00		181 657,24		0,00		0,00	0,00		0,00						0,00
прочие доходы, всего	1500	180	х	0,00	0,00	0,00	0,00	0,00	0,00	0,00	0,00	0,00	0,00	0,00	0,00	0,00	0,00	0,00	0,00	0,00	0,00
в том числе:																					
внесение субсидии	1510	180	х	0,00						0,00		0,00	0,00		0,00						0,00
субсидии на осуществление капитальных вложений	1520	180	х	0,00						0,00		0,00	0,00		0,00						0,00
доходы от операций с активами, всего	1900	х	х	0,00						0,00		0,00	0,00		0,00						0,00
прочие поступления, всего	1980	х	х	0,00						0,00		0,00	0,00		0,00						0,00
в том числе:																					
увеличение остатков денежных средств за счет возврата дебиторской задолженности прошлых лет	1981	510	х	0,00						0,00		0,00	0,00		0,00						0,00
<b>Расходы, всего, в том числе:</b>	<b>2000</b>	<b>х</b>	<b>х</b>	<b>37 643 101,62</b>	<b>31 823 059,77</b>	<b>32 901,00</b>	<b>200 000,00</b>	<b>759 497,24</b>	<b>4 827 643,61</b>	<b>31 560 134,00</b>	<b>26 476 245,00</b>	<b>5 083 889,00</b>	<b>31 696 566,00</b>	<b>26 612 677,00</b>	<b>5 083 889,00</b>	<b>0,00</b>	<b>0,00</b>	<b>0,00</b>	<b>0,00</b>	<b>0,00</b>	<b>0,00</b>
<b>Выплаты персоналу, всего:</b>	<b>2100</b>	<b>100</b>	<b>х</b>	<b>27 627 490,10</b>	<b>24 532 859,84</b>	<b>31 921,00</b>	<b>0,00</b>	<b>181 657,24</b>	<b>2 881 052,02</b>	<b>24 502 860,34</b>	<b>20 914 815,50</b>	<b>3 588 044,84</b>	<b>24 560 413,34</b>	<b>20 972 368,50</b>	<b>3 588 044,84</b>	<b>0,00</b>	<b>0,00</b>	<b>0,00</b>	<b>0,00</b>	<b>0,00</b>	<b>0,00</b>
в том числе:																					
из них оплата труда и начисления на выплаты по оплате труда, в том числе:	2110	111, 119	х	27 453 115,40	24 358 485,14	31 921,00	0,00	181 657,24	2 881 052,02	24 460 309,34	20 872 264,50	3 588 044,84	24 517 862,34	20 929 817,50	3 588 044,84	0,00	0,00	0,00	0,00	0,00	0,00
заработная плата	2120	111	211	20 869 532,92	18 633 955,88	24 516,90		139 521,70	2 071 538,44	18 817 232,63	16 061 437,82	2 755 794,81	18 861 887,63	16 106 092,82	2 755 794,81	0,00	0,00	0,00	0,00	0,00	0,00
социальные пособия и компенсации персоналу в денежной форме	2120	111	260	167 219,79	147 570,96				19 648,83	0,00		0,00	0,00		0,00						0,00
начисления на выплаты по оплате труда	2130	119	213	6 416 362,69	5 576 958,30	7 404,10		42 135,54	789 864,75	5 643 076,71	4 810 826,68	832 250,03	5 655 974,71	4 823 724,68	832 250,03						832 250,03
прочие социальные выплаты персоналу в натуральной форме	2140	112	214	153 127,70	153 127,70					42 551,00	42 551,00		42 551,00	42 551,00							0,00
транспортные услуги	2150	112	222	0,00						0,00		0,00	0,00		0,00						0,00
прочие работы, услуги	2160	112	226	20 557,00	20 557,00					0,00		0,00	0,00		0,00						0,00
социальные пособия и компенсации персоналу в денежной форме	2160	112	266	690,00	690,00					0,00		0,00	0,00		0,00						0,00
иные выплаты текущего характера физическим лицам	2170	112	296	0,00						0,00		0,00	0,00		0,00						0,00
<b>Расходы на закупку товаров, работ, услуг, всего</b>	<b>2200</b>	<b>200</b>	<b>х</b>	<b>9 884 959,77</b>	<b>7 191 496,93</b>	<b>980,00</b>	<b>200 000,00</b>	<b>577 840,00</b>	<b>1 914 642,84</b>	<b>6 958 571,66</b>	<b>5 462 727,50</b>	<b>1 495 844,16</b>	<b>7 037 450,66</b>	<b>5 541 606,50</b>	<b>1 495 844,16</b>	<b>0,00</b>	<b>0,00</b>	<b>0,00</b>	<b>0,00</b>	<b>0,00</b>	<b>0,00</b>
в том числе:																					
работы, услуги по содержанию имущества	2210	243	228	0,00						0,00		0,00	0,00		0,00						0,00
прочие работы, услуги	2211	243	226	0,00						0,00		0,00	0,00		0,00						0,00

Наименование оказателя	Код строки	Код по бюджетной классификации Российской Федерации		Объем финансового обеспечения																	
		Вид расходов	КОСГУ	на 2022 г. текущий финансовый год						на 2023 г. первый год планового периода			на 2024 г. второй год планового периода								
				ВСЕГО	в том числе			Поступления от оказания услуг (выполнение работ) на платной основе и от иной приносящей доход деятельности	ВСЕГО	в том числе		ВСЕГО	в том числе								
					Субсидии и финансовое обеспечение выполнения муниципального задания	Субсидии на иные цели				Субсидии и финансовое обеспечение выполнения муниципального задания	Всего		Субсидии и финансовое обеспечение выполнения муниципального задания	Всего							
1	2	3	4	5	6	7	8	9	10	11	12	13	14	15	16	17	18	19	20	21	
прочая закупка товаров, работ и услуг для обеспечения государственных нужд Республики Карелия (за исключением закупок драгоценных металлов, золота, платины, серебра)	2220	244	х	7 920 486,06	5 227 023,22	980,00	200 000,00	577 840,00		1 914 642,84	5 105 459,05	3 609 614,89	1 495 844,16	5 164 188,05	3 668 343,89	1 495 844,16					
услуги связи	2221	244	221	35 986,37	35 986,37						49 000,00	49 000,00		49 000,00	49 000,00						
транспортные услуги	2222	244	222	0,00							0,00			0,00							
коммунальные услуги	2223	244	223	208 716,89	208 716,89						189 708,39	189 708,39		199 708,39	199 708,39						
аренда плата за пользование имуществом	2224	244	224	0,00							0,00			0,00							
работы, услуги по содержанию имущества	2225	244	225	538 669,69	495 103,08				43 566,61		558 510,00	558 510,00		558 510,00	558 510,00						
прочие работы, услуги	2226	244	226	260 066,00	252 266,00				7 800,00		496 000,00	496 000,00		496 000,00	496 000,00						
страхование	2226	244	227	0,00							0,00			0,00							
иные выплаты текущего характера физическим лицам	2227	244	296	0,00							0,00			0,00							
увеличение стоимости основных средств	2228	244	310	949 349,00	171 509,00		200 000,00	577 840,00			175 000,00	175 000,00		175 000,00	175 000,00						
увеличение стоимости материальных запасов	2229	244	340	0,00							0,00			0,00							
увеличение стоимости лекарственных препаратов и материалов, применяемых в медицинских целях	2230	244	341	0,00							0,00			0,00							
увеличение стоимости продуктов питания	2231	244	342	4 801 300,42	2 986 245,57				1 815 054,85		3 424 697,96	2 013 300,00	1 411 397,96	3 454 397,96	2 043 000,00	1 411 397,96					
увеличение стоимости горюче-смазочных материалов	2232	244	343	0,00							0,00			0,00							
увеличение стоимости строительных материалов	2233	244	344	49 220,00	49 220,00						0,00			0,00							
увеличение стоимости мягкого инвентаря	2234	244	345	0,00							0,00			0,00							
увеличение стоимости прочих оборотных запасов (материалов)	2235	244	346	1 066 977,69	1 027 976,31	980,00			38 021,38		212 542,70	128 096,50	84 446,20	231 571,70	147 125,50	84 446,20					
увеличение стоимости материальных запасов для целей капитальных вложений	2236	244	347	0,00							0,00			0,00							
увеличение стоимости прочих материальных запасов однократного применения	2237	244	349	10 200,00					10 200,00		0,00			0,00							
Закупка энергетических ресурсов	2240	247	х	1 964 473,71	1 964 473,71	0,00	0,00	0,00	0,00		1 853 112,61	1 853 112,61	0,00	1 873 262,61	1 873 262,61	0,00					0,00
коммунальные услуги	2241	247	223	1 964 473,71	1 964 473,71					0,00	1 853 112,61	1 853 112,61		1 873 262,61	1 873 262,61						
Списываемые и иные выплаты населению, всего	2400	300	х	0,00	0,00						0,00	0,00		0,00	0,00						0,00
Использование субсидий льгот, всего:	2400	830	х	0,00	0,00						0,00	0,00		0,00	0,00						0,00
Уплата налогов, сборов и иных платежей, всего:	2500	850	х	130 651,75	98 703,00	0,00	0,00	0,00	31 948,75		98 702,00	98 702,00	0,00	98 702,00	98 702,00	0,00					0,00
в том числе: налоги, пошлины и сборы	2510	851	291	98 703,00	98 703,00						98 702,00	98 702,00		98 702,00	98 702,00						0,00
плата прочих налогов, сборов	2520	852	291	0,00							0,00			0,00							
штрафы за нарушение законодательства о налогах и сборах, законодательства о страховых взносах	2530	853	292	3,20					3,20		0,00			0,00							
штрафы за нарушение законодательства о закупках и нарушение условий контрактов (договоров)	2540	853	293	0,00							0,00			0,00							
штрафные санкции по договорным обязательствам	2550	853	294	0,00							0,00			0,00							
другие экономические санкции	2560	853	295	30 000,00					30 000,00		0,00			0,00							
иные выплаты текущего характера организациям	2570	853	297	1 945,55					1 945,55		0,00			0,00							
Выплаты, уменьшающие доход, всего	3000	100		0,00	0,00	0,00	0,00	0,00	0,00		0,00	0,00	0,00	0,00	0,00						0,00
в том числе:																					
выгод на прибыль	3010			0,00							0,00			0,00							
выгод на добавленную стоимость	3020			0,00							0,00			0,00							
прочие налоги, уменьшающие доход	3030			0,00							0,00			0,00							
Прочие выплаты, всего	4000	х	х	0,00							0,00			0,00							
из них:																					
возврат и бюджет средств субсидии	4010	610		0,00							0,00			0,00							

Раздел 2. Сведения по выплатам на закупки товаров, работ, услуг

МДОУ № 41

N п/п	Наименование показателя	Коды строк	Год начала закупки	Сумма			
				на 2022 г. (текущий финансовый год)	на 2023 г. (первый год планового периода)	на 2024 г. (второй год планового периода)	за пределами планового периода
1	2	3	4	5	6	7	8
1	Выплаты на закупку товаров, работ, услуг, всего	26000	х	9 884 959,77	6 958 571,66	7 037 450,66	0,00
1.1.	в том числе: по контрактам (договорам), заключенным до начала текущего финансового года без применения норм Федерального закона от 5 апреля 2013 г. № 44-ФЗ «О контрактной системе в сфере закупок товаров, работ, услуг для обеспечения государственных и муниципальных нужд» (далее - Федеральный закон № 44-ФЗ) и Федерального закона от 18 июля 2011 г. N 223-ФЗ «О закупках товаров, работ, услуг отдельными видами юридических лиц» (далее - Федеральный закон № 223-ФЗ)	26100	х	0,00	0,00	0,00	0,00
1.1.1.	в том числе: по контрактам (договорам), заключенным до начала текущего финансового года без применения норм Федерального закона № 44-ФЗ	26110					
1.1.2.	по контрактам (договорам), заключенным до начала текущего финансового года без применения норм Федерального закона № 223-ФЗ	26120					
1.2.	по контрактам (договорам), планируемыми к заключению в соответствующем финансовом году без применения норм Федерального закона № 44-ФЗ и Федерального закона № 223-ФЗ	26200	х	0,00	0,00	0,00	0,00
1.2.1.	в том числе: по контрактам (договорам), планиваемым к заключению в соответствующем финансовом году без применения норм Федерального закона № 44-ФЗ	26210					
1.2.2.	по контрактам (договорам), планиваемым к заключению в соответствующем финансовом году без применения норм Федерального закона № 223-ФЗ	26220					
1.3.	по контрактам (договорам), заключенным до начала текущего финансового года с учетом требований Федерального закона № 44-ФЗ и Федерального закона № 223-ФЗ	26300	х	5 308 769,20	0,00	0,00	0,00
1.3.1.	в том числе: по контрактам (договорам), заключенным до начала текущего финансового года с учетом требований Федерального закона № 44-ФЗ	26310	2021	5 308 769,20			
1.3.2.	по контрактам (договорам), заключенным до начала текущего финансового года с учетом требований Федерального закона № 223-ФЗ	26320					
1.4.	по контрактам (договорам), планиваемыми к заключению в соответствующем финансовом году с учетом требований Федерального закона № 44-ФЗ и Федерального закона № 223-ФЗ	26400	х	4 576 190,57	6 958 571,66	7 037 450,66	0,00
1.4.1.	в том числе: за счет субсидий, предоставляемых на финансовое обеспечение выполнения государственного (муниципального) задания	26410	х	3 294 125,69	5 462 727,50	5 541 606,50	0,00
1.4.1.1.	в том числе: в соответствии с Федеральным законом № 44-ФЗ	26411	х	3 294 125,69	5 462 727,50	5 541 606,50	0,00
1.4.1.2.	в соответствии с Федеральным законом № 223-ФЗ	26412	х				
1.4.2.	за счет субсидий, предоставляемых в соответствии с абзацем вторым пункта 1 статьи 78.1 Бюджетного кодекса Российской Федерации	26420	х	778 820,00	0,00	0,00	0,00
1.4.2.1.	в том числе: в соответствии с Федеральным законом № 44-ФЗ	26421	х	778 820,00	0,00	0,00	0,00
1.4.2.2.	в соответствии с Федеральным законом № 223-ФЗ	26422	х				
1.4.3.	за счет субсидий, предоставляемых на осуществление капитальных вложений	26430	х	0,00	0,00	0,00	0,00
1.4.4.	за счет средств обязательного медицинского страхования	26440	х	0,00	0,00	0,00	0,00
1.4.4.1.	в том числе: в соответствии с Федеральным законом № 44-ФЗ	26441	х				
1.4.4.2.	в соответствии с Федеральным законом № 223-ФЗ	26442	х				
1.4.5.	за счет прочих источников финансового обеспечения	26450	х	503 244,88	1 495 844,16	1 495 844,16	0,00
1.4.5.1.	в том числе: в соответствии с Федеральным законом № 44-ФЗ	26451	х	503 244,88	1 495 844,16	1 495 844,16	0,00
1.4.5.2.	в соответствии с Федеральным законом № 223-ФЗ	26452	х				
2.	Итого по контрактам, планиваемым к заключению в соответствующем финансовом году в соответствии с Федеральным законом № 44-ФЗ, по соответствующему году закупки	26500	х	4 576 190,57	6 958 571,66	7 037 450,66	0,00
	в том числе по году начала закупки:	26510					
3.	Итого по договорам, планиваемым к заключению в соответствующем финансовом году в соответствии с Федеральным законом № 223-ФЗ, по соответствующему году закупки	26600	х				
	в том числе по году начала закупки:	26610					


Заведующий МДОУ "Детский сад № 41"


Руководитель МУ "Централизованная бухгалтерия № 2"

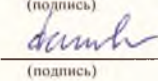
Исполнитель  
тел. 76-94-45  
12 января 2023 г.

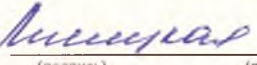
Начальник управления финансов и экономики комитета социального развития Администрации Петрозаводского городского округа



  
 (подпись) А.Г. Пустовалова  
 (расшифровка подписи)

  
 (подпись) Е.М. Тикки  
 (расшифровка подписи)

  
 (подпись) Е.П. Кагачева  
 (расшифровка подписи)

  
 (подпись) Т.А. Лисицкая  
 (расшифровка подписи)